



Ville de Schoelcher
Pôle Cohésion Sociale et Animation du Territoire
Direction de l'Enfance et de l'Éducation

Préinscriptions scolaires en ligne sur le Portail Famille 2024-2025

Guide à destination des parents



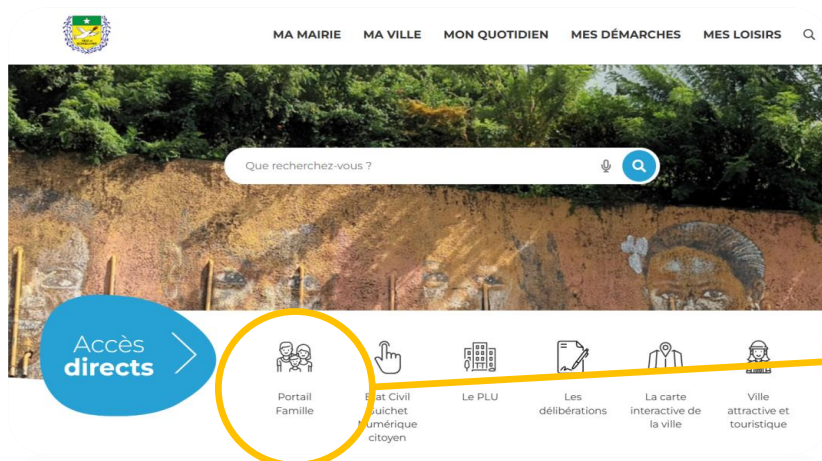
Direction de l'Enfance et de l'Éducation - Bureau des Affaires Scolaires
Rue Jules Ferry - quartier Anse Madame 97233 SCHOELCHER
Téléphone : 0596 72 76 03 de 08H à 12H Plus d'infos sur www.mairie-schoelcher.fr



Dans le cadre de la modernisation des procédures des services municipaux, les inscriptions scolaires peuvent désormais s'effectuer à partir du portail famille via le site internet de la Ville de Schœlcher : www.mairie-schoelcher.fr.
Ce guide a été élaboré pour vous accompagner dans cette démarche.

ÉTAPE 1 : JE ME CONNECTE SUR LE PORTAIL FAMILLE DE LA VILLE DE SCHOELCHER

Rendez-vous sur le site internet de la Ville de Schoelcher www.mairie-schoelcher.fr.
Depuis la page d'accueil, dans la rubrique accès directs, cliquez sur l'icône portail famille :



Cliquez sur l'icône « Portail famille »



Dans l'espace famille, cliquez sur le lien :
« ACCES AU PORTAIL FAMILLE »

ÉTAPE 2 : JE ME CONNECTE À MON COMPTE SUR LE PORTAIL FAMILLE

Cas de figure 1 :



The image shows two screenshots of the 'Ville de Schoelcher.fr' family portal. The top screenshot displays a welcome message with a list of municipal services and a 'Connexion' button. The bottom screenshot shows the login form with fields for 'Mon identifiant' and 'Mon mot de passe', a 'Renvoi des identifiants' link, and a 'Me connecter' button. Yellow callouts point to the login button in the top screenshot and the login fields in the bottom screenshot.

Vous avez déjà un compte sur le portail famille, connectez-vous à votre compte en cliquant sur l'icône en haut à droite.

Renseignez votre identifiant et mot de passe mentionnés sur votre facture.

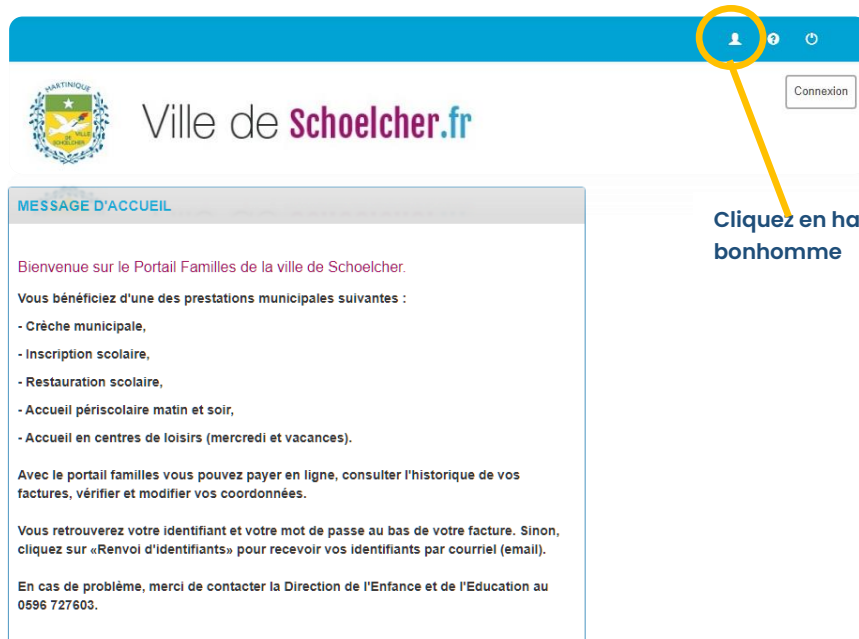
Dans le cas où vous auriez oublié votre identifiant ou mot de passe, cliquez sur renvoi des identifiants et suivez la procédure.

Cas de figure 2 :

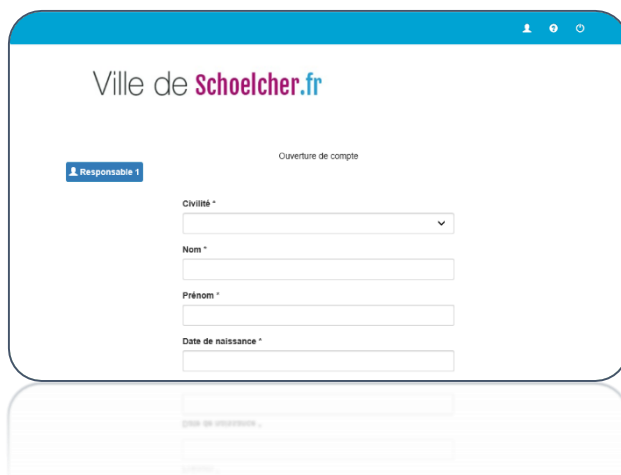
C'est votre **première inscription** d'un enfant à une activité de la ville de Schoelcher, vous devez **ouvrir un compte famille**.

ATTENTION SI VOUS AVEZ DÉJÀ UN COMPTE, VOUS NE POURREZ PAS OUVRIR UN DEUXIÈME COMPTE. VOTRE DEMANDE SERA REJETÉE PAR LES SERVICES.

Pour ouvrir un compte :



Cliquez en haut à droite sur l'icône en forme de bonhomme

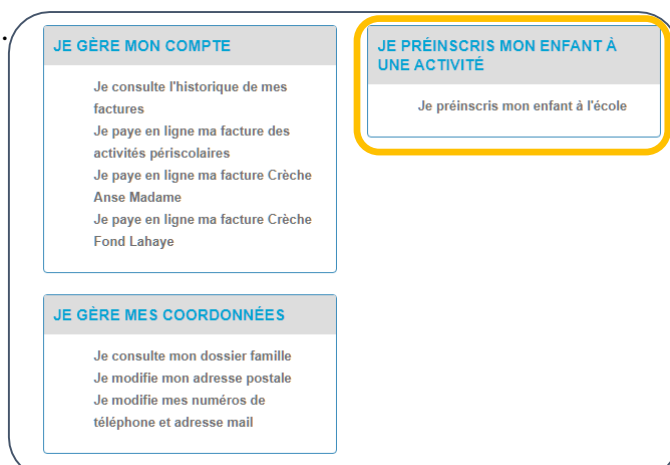


Renseignez les champs et saisissez une adresse mail valide.

Votre demande sera traitée par les administrateurs du portail famille.

Une fois votre demande d'ouverture de compte traitée, vous recevrez un mail de confirmation d'ouverture de compte avec votre identifiant.

ÉTAPE 3 : JE PRÉINSCRIS MON ENFANT À L'ÉCOLE



Sur la page d'accueil du Portail famille, dans l'encadré « JE PRÉINSCRIS MON ENFANT À UNE ACTIVITÉ », cliquez sur je préinscris mon enfant à l'école

RAPPEL : TRES IMPORTANT

Avant de renseigner le formulaire, assurez-vous que vous avez scanné au format PDF ou JPEG de moins de 2 Mo les pièces justificatives correspondant à votre situation.

Téléchargez chaque pièce justificative demandée en fonction de votre situation

- ✓ Extrait d'acte de naissance de l'enfant concerné ou la photocopie intégrale du livret famille
- ✓ 2 justificatifs d'adresse de moins de 3 mois au nom des responsables légaux (loyer, électricité, eau, téléphone)
- ✓ Carnet de vaccination
- ✓ Pour les enfants non vaccinés : certificat médical indiquant que l'enfant peut vivre en collectivité
- ✓ Certificat de radiation indiquant la date d'effet de la radiation pour l'enfant déjà scolarisé
- ✓ Les parents hébergés depuis moins de 3 mois ou ne pouvant pas justifier de leur lieu de résidence devront faire une demande de dérogation en ligne (téléchargez la version Word ou PDF) à envoyer à l'adresse mail inscription.scolaire@mairie-schoelcher.com

OBLIGATOIRE : en cas de garde alternée

- ✓ Extrait du jugement
- ✓ Autorisation écrite des 2 responsables légaux pour l'école demandée
- ✓ Carte Nationale d'Identité des 2 responsables légaux

Pour une inscription aux activités péri et extra-scolaire : restauration et garderie :

Il vous suffit de transmettre en pièce jointe votre demande avec les documents suivants selon votre situation :

- Attestation CAF datant du mois de l'inscription
- Assurance extra scolaire (formule obligatoire)
- Avis d'imposition du foyer année 2023 sur les revenus 2022
- Attestation de paiement pôle emploi des trois derniers mois

ÉTAPE 4 : JE CHOISIS L'ENFANT À PRÉINSCRIRE



Ville de **Schoelcher**.fr

Je préinscris mon enfant à l'école

Choix de la personne / Inscription scolaire / Récapitulatif

Les écoles de la ville de Schoelcher accueillent votre enfant de la section des tout-petits au CM2.

- **Inscription à l'école maternelle (en Section des Tout-Petits)**

Cas particulier, la demande d'inscription se fait en présentiel directement auprès du bureau des Affaires Scolaires. Vous pouvez télécharger le formulaire en cliquant ici. Puis, prenez un rendez-vous au Bureau des Affaires Scolaires.

- **Inscription à l'école maternelle**

Sont concernés les enfants atteignant l'âge de 3 ans dans l'année civile en cours.

- **Inscription à l'école élémentaire**

Les enfants sont régulièrement inscrits à l'école élémentaire à la rentrée scolaire de l'année civile au cours de laquelle ils atteignent l'âge de 6 ans.

- **Les dérogations**

Il est rappelé que la règle générale est qu'un enfant est inscrit dans l'école du secteur de résidence de ses représentants légaux. Cependant une dérogation d'inscription scolaire peut être exceptionnellement accordée par la Commission communale de dérogation sur la base de motifs dûment justifiés.

Cette disposition qui vaut pour l'école maternelle comme pour l'école élémentaire, concerne l'inscription d'un enfant dont les parents résident ou pas dans la commune.

Dans l'attente de la décision de la Commission, les parents doivent par précaution procéder à l'inscription de leur enfant dans l'école de leur secteur de résidence.

Pour effectuer une demande de dérogation, téléchargez le formulaire de demande en PDF.

Vous allez procéder à la demande d'inscription de votre enfant à l'école.

En fonction de votre situation:

- choisissez l'enfant

- Ajoutez un enfant

- Ajoutez un enfant

- Ajoutez un enfant

- Ajoutez un enfant

- Ajoutez un enfant

- Ajoutez un enfant

- Ajoutez un enfant

- Ajoutez un enfant

- Ajoutez un enfant

- Ajoutez un enfant

- Ajoutez un enfant

- Ajoutez un enfant

- Ajoutez un enfant

- Ajoutez un enfant

- Ajoutez un enfant

- Ajoutez un enfant

- Ajoutez un enfant

- Ajoutez un enfant

- Ajoutez un enfant

- Ajoutez un enfant

- Ajoutez un enfant

- Ajoutez un enfant

- Ajoutez un enfant

- Ajoutez un enfant

- Ajoutez un enfant

- Ajoutez un enfant

- Ajoutez un enfant

- Ajoutez un enfant

- Ajoutez un enfant

- Ajoutez un enfant

- Ajoutez un enfant

- Ajoutez un enfant

- Ajoutez un enfant

- Ajoutez un enfant

- Ajoutez un enfant

- Ajoutez un enfant

- Ajoutez un enfant

- Ajoutez un enfant

- Ajoutez un enfant

- Ajoutez un enfant

- Ajoutez un enfant

- Ajoutez un enfant

- Ajoutez un enfant

- Ajoutez un enfant

- Ajoutez un enfant

- Ajoutez un enfant

- Ajoutez un enfant

- Ajoutez un enfant

- Ajoutez un enfant

- Ajoutez un enfant

- Ajoutez un enfant

- Ajoutez un enfant

- Ajoutez un enfant

- Ajoutez un enfant

- Ajoutez un enfant

- Ajoutez un enfant

- Ajoutez un enfant

Vous allez procéder à la demande d'inscription de votre enfant à l'école.

En fonction de votre situation:

- choisissez l'enfant

- Ajoutez un enfant

Liste des personnes

Nom	Prénom	Date de naissance	Ecole	Niveau	Choix
TEST SCHOELCHER	Vicky	01/05/2018			Inscrire
TEST SCHOELCHER	Junior	03/04/2013			Inscrire

Ajouter un enfant

Annuler

Dans la liste des personnes à inscrire, sélectionnez l'enfant à inscrire et cliquez sur « inscrire »

Dans le cas où la liste des personnes à inscrire n'est pas renseignée, cliquez sur « Ajouter un enfant »

ETAPE 5 : JE JOINS LES PIÈCES À FOURNIR

The screenshot shows a form titled 'Pièces à fournir'. It features a file upload field with a 'Choisir un fichier' button and a 'Choisir un fichier...' input field. Below the input field are 'Retour', 'Accueil', and 'Suivant' buttons. A blue box highlights the 'Choisir un fichier' button, and another blue box highlights the 'Suivant' button. Circled numbers 1 and 2 indicate the steps described in the text.

1

Cliquez sur « choisir un fichier » et téléchargez la pièce justificative. Répétez cette étape pour chaque pièce à joindre.

2

Une fois toutes les pièces téléchargées, cliquez sur suivant.

ÉTAPE 6 : JE CONFIRME LE NIVEAU SCOLAIRE

Eu égard à la carte scolaire en vigueur à Schoelcher, votre enfant est **automatiquement** affecté à l'école du secteur correspondant.

Il vous est demandé de **confirmer** le niveau scolaire, et de **valider** la demande de préinscription scolaire.

En cas de demande de **dérogation**, il est rappelé que la règle générale est qu'un enfant est inscrit dans l'école du secteur de résidence de ses représentants légaux. Cependant une dérogation d'inscription scolaire peut être exceptionnellement accordée par la Commission communale de dérogation sur la base de motifs dûment justifiés.

Cette disposition qui vaut pour l'école maternelle comme pour l'école élémentaire, concerne l'inscription d'un enfant dont les parents résident ou pas dans la commune.

Dans l'attente de la décision de la Commission, les parents doivent par précaution procéder à l'inscription de leur enfant dans l'école de leur secteur de résidence.

Pour effectuer une demande de dérogation, téléchargez le formulaire de demande sur le site internet de la ville de Schoelcher. Puis renvoyez le document dûment rempli à l'adresse mail inscription.scolaire@mairie-schoelcher.com

The screenshot shows a form titled 'Inscription à l'école'. It has two main sections. The first section contains 'Age de votre enfant au 01 septembre de l'année 2022' with a dropdown menu showing '4 ans et 4 mois', and 'Niveau scolaire :' with a dropdown menu showing 'Section des Moyens' and a 'Confirmer' button. The second section contains 'Votre école d'affectation est :' with a text input field showing 'Maternelle BATELIERE'. Below this is a checkbox 'Je valide ma demande de préinscription à cette école' and a 'Valider' button.

ÉTAPE 7 : JE VÉRIFIE LES INFORMATIONS SAISIES

Je préinscris mon enfant à l'école

Choix de la personne / Inscription scolaire / Récapitulatif

Vous arrivez au terme de la procédure de préinscription de votre enfant. Vérifiez les informations saisies avant validation.

Enfant concerné

Nom: TEST SCHOELCHER Prénom: Vicky

Inscription à l'école

Niveau de votre enfant: Section des Moyens Ecole d'affectation: Maternelle BATELIERE

Adresse du mail de confirmation *: mfelichte233@gmail.com

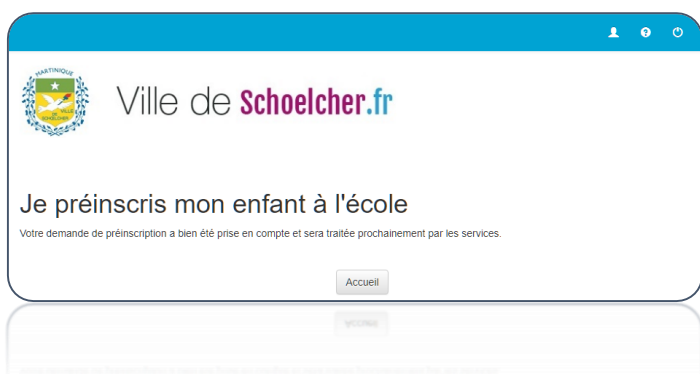
Accueil Retour Valider

Vous arrivez au terme de la procédure de préinscription à l'école.

Vérifiez les informations saisies avant de valider votre demande.

Assurez-vous d'avoir saisi une adresse mail valide pour la réception de votre demande.

ÉTAPE 8 : JE RECOIS UN MAIL DE CONFIRMATION D'ENVOI DE LA DEMANDE



Un message vous confirmera que votre demande d'inscription sera traitée par les services

Bonjour,

Votre demande de préinscription à l'école a bien été enregistrée.

Vous avez sollicité une inscription pour l'école Primaire BATELIERE.

Après examen et validation de votre demande, le bureau des Affaires Scolaires vous délivrera par mail un certificat d'inscription indiquant l'école où l'enfant devra suivre sa scolarité.

Le Bureau des Affaires Scolaires peut procéder à une inscription sur une autre école, si l'école de secteur est surchargée.

Munis du certificat d'inscription, vous êtes invités à vous rendre auprès du directeur ou de la directrice à l'école afin de procéder à l'admission définitive.

Pour tout renseignement complémentaire contactez le bureau des Affaires Scolaires au numéro suivant : 0596 72 76 03 du lundi au vendredi de 08h00 à 12h00.

Cordialement,

La Direction de l'Enfance et de l'Education

Connectez-vous sur votre boîte mail pour prendre connaissance du message de confirmation de votre demande. Vérifiez vos spams.